

Analyse sur le profil et le vote des chasseurs en France

Enquête réalisée
Pour la Ligue de protection
des oiseaux

1^{er} septembre 2020

117564

Contact ifop :

Pôle « Politique / Actualités »

jerome.fourquet@ifop.com

Jérôme FOURQUET



Echantillon



Ces données ont été extraites du rolling Ifop menée lors de l'élection présidentielle de 2017 auprès d'un échantillon de **39 809** personnes, représentatif de la population française âgée de 18 ans et plus, duquel a été extrait un échantillon de **1 058** personnes se définissant comme chasseurs.

Méthodologie



La représentativité de l'échantillon a été assurée par la méthode des quotas au regard :

- De critères sociodémographiques : sexe, âge de l'individu ;
- De critères socioprofessionnels : profession de l'individu (PCS) ;
- De critères géographiques : région administrative, taille d'unité urbaine ;

NB : ces quotas ont été définis à partir des **données de l'INSEE** pour la population française âgée de 18 ans et plus résidant en métropole (**EE-INSEE 2014**).

Mode de recueil



Les interviews ont été réalisées par questionnaire auto-administré en ligne du **29 janvier au 5 mai 2017**.

Le profil démographique des chasseurs

- Comparaison avec l'ensemble des Français -

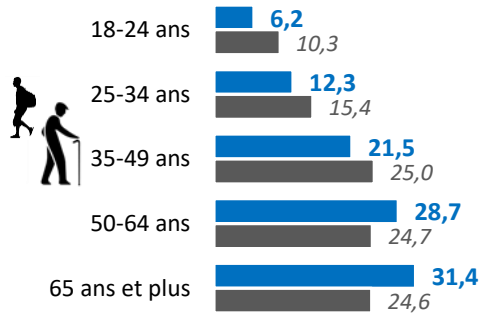
■ Données pour la population de chasseurs

■ Données pour l'ensemble de la population résidant en France métropolitaine (source INSEE RP2016)

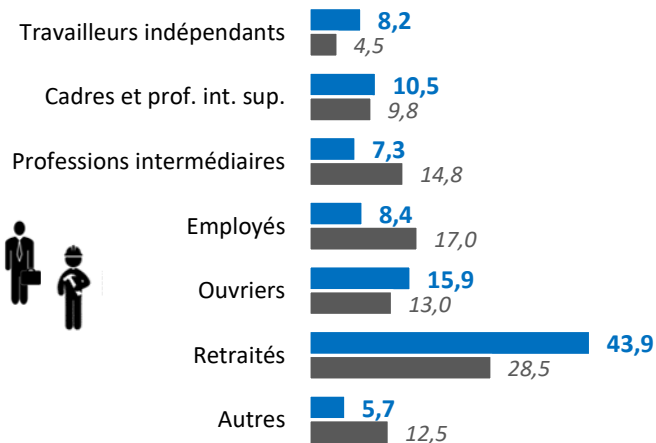
Sexe



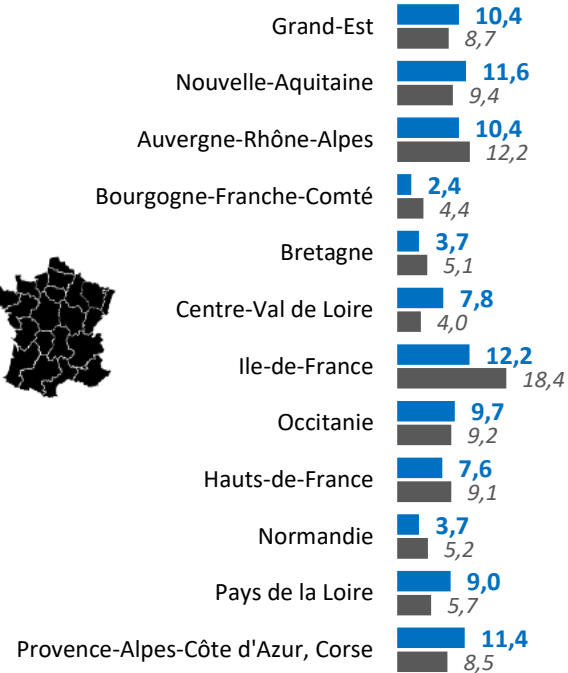
Age




Catégorie socioprofessionnelle



Région

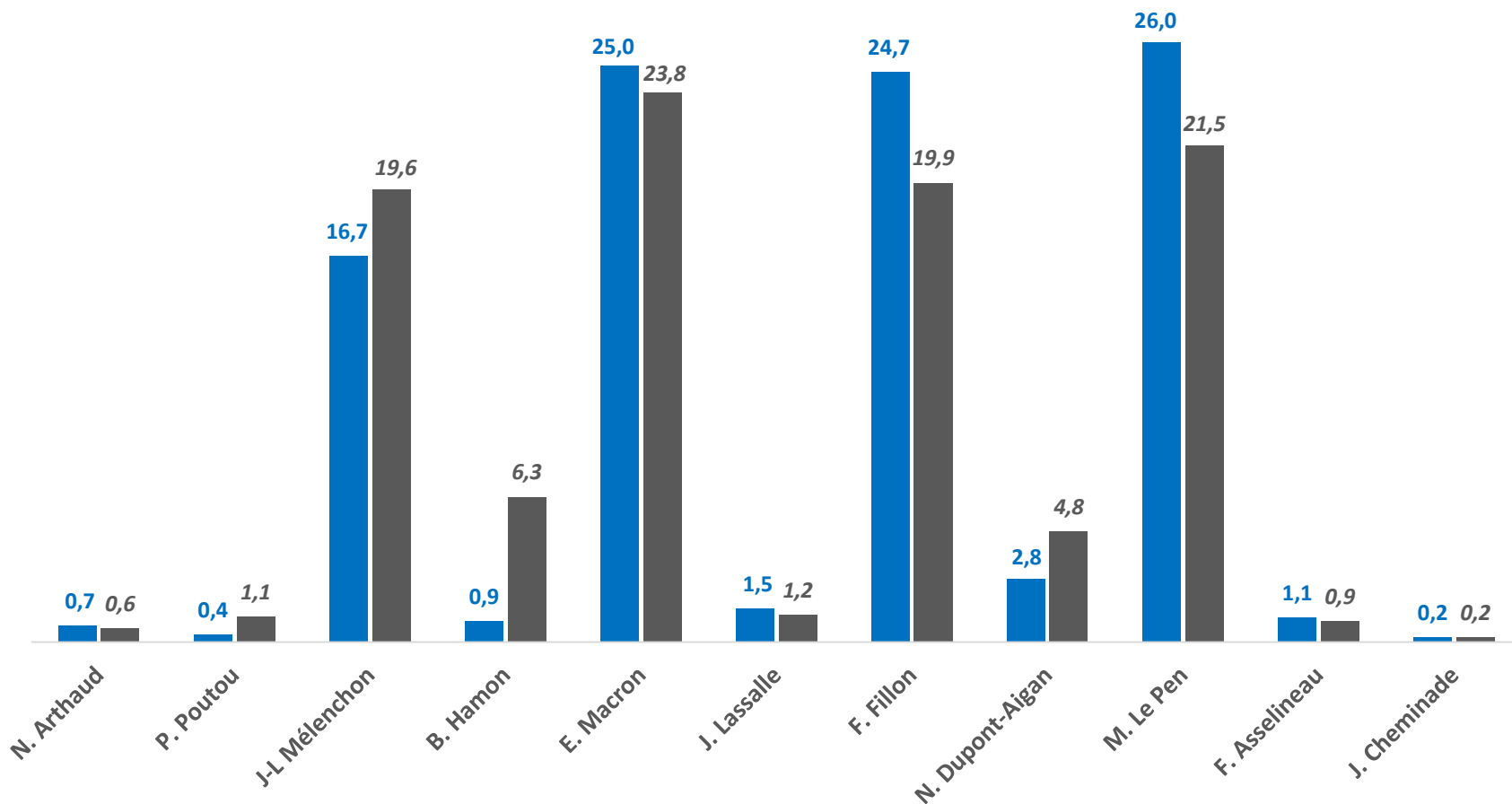


Taille d'unité urbaine



Le profil politique des chasseurs : le vote au 1^{er} tour de 2017

- Comparaison avec l'ensemble des électeurs français lors de l'élection présidentielle de 2017 -



■ Données pour la population de chasseurs

■ Données pour l'ensemble des électeurs – France métropolitaine