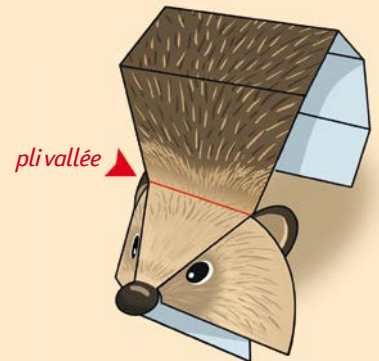



# TRUFY LE HÉRISSEON

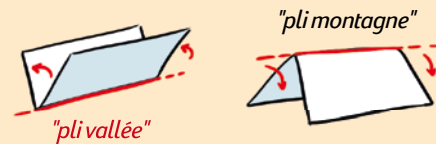
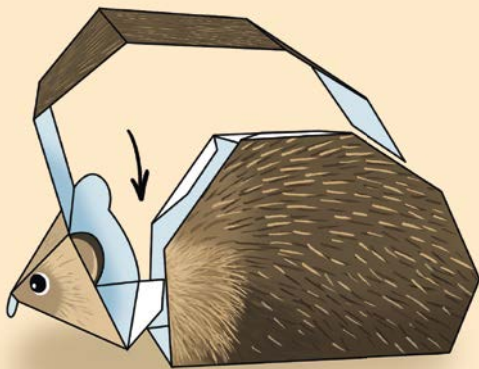
BRICOLo  
FUN

**Matériel nécessaire :**  
- ciseaux , colle et règle




**1** Découpe les éléments de *Trufy le hérisson*, situés sur la page cartonnée de ton magazine.

**2** Avec une règle, marque bien tous les plis en "pli montagne", sauf celui du front à plier en "pli vallée".



**3** Commence par coller la tête comme indiqué, puis attache-la au corps en collant la languette à l'intérieur.

**4** Colle les languettes du corps en faisant un côté, puis l'autre. Finis par coller la languette de l'arrière train à l'intérieur du corps.



**5** Colle les pattes pour terminer ton hérisson !

